



Tetrapack oder Karton und Kataloge/Werbung



Im Haushalt fällt viel Müll an, der zum Recycling in die entsprechende Tonne kommt. Aber wir können vieles davon auch upcyclen, das heißt, etwas ganz Neues daraus machen. So verwenden wir den Müll wieder und werten ihn auf. Das ist ein Schritt zur Kreislaufwirtschaft, die unsere Ressourcen schont.



Tetrapack oder Karton



Kataloge, Werbung



Utensilos für Stifte, Pinsel, Farbtuben, Garne, Stoffreste, Spielzeug, Besteck und vieles mehr


Benötigtes Zusatzmaterial und Werkzeug:

- Doppelseitiges Klebeband, Leimstift
- Schere, Klammern

Und so wird's gemacht:




Boden des Tetrapacks wie auf dem Foto mit doppelseitigem Klebeband bekleben




Katalogseiten/ Werbung halbieren und die Hälften in Streifen falten



Streifen auf Boden des Tetrapacks kleben




Weitere Streifen einflechten




Streifen auf Seiten umbiegen und einen Streifen an Seiten einflechten und mit Kleber befestigen



Weitere Streifen einflechten; Längsstreifen mit Klammern am Tetrapack fixieren



Überstehende Streifen gleichmäßig abschneiden und innen im Tetrapack befestigen



Weitere Upcycling-Ideen und Informationsquellen:

- <https://leipzig.omasforfuture.de/upcycling>
- Instagram: realgeekoma
- Tutorials auf YouTube